

# Změny v základním ceníku SAPELI

ke katalogu dveří a zárubní  
platné od 1. 7. 2017

## DVEŘE POSUVNÉ DO POUZDRA - CENY POUZDER

### Ceny (dveře posuvné do pouzdra)

Cena provedení do stěny	Cena provedení PARALLEL	Cena provedení LATENTE	Cena provedení EMOTIVE, ACTIVE
Dveřní křídla + obložková zárubeň + stavební pouzdro	Dvě dveřní křídla + obložková zárubeň + stavební pouzdro	Dvě dveřní křídla + obložková zárubeň + stavební pouzdro	Dvě dveřní křídla + stavební pouzdro

typ pouzdra	šířka	výška	
		1970 a 2100 mm	ostatní rozměry
<b>STANDARD</b>	600 mm	6133	7973
	700 mm	6543	8504
	800 mm	6950	9034
	900 mm	7360	9566
	1000 mm	7886	10251
	1100 mm	8294	10783
	1200 mm	8873	11535

typ pouzdra	šířka	výška	
		1970 a 2100 mm	ostatní rozměry
<b>KOMFORT se synchronem</b>	1250 mm	11869	15434
	1450 mm	12686	16491
	1650 mm	13708	17824
	1850 mm	14525	18887
	2050 mm	15352	19958
	2250 mm	16169	21021
	2450 mm	17302	22492

typ pouzdra	šířka	výška	
		1970 a 2100 mm	ostatní rozměry
<b>UNIBOX</b>	600 mm	9786	12697
	700 mm	10424	13556
	800 mm	11063	14382
	900 mm	11914	15491
	1000 mm	12374	16088
	1100 mm	13018	16926
	1200 mm	13929	18109

typ pouzdra	šířka	výška	
		1970 a 2100 mm	ostatní rozměry
<b>PARALLEL</b>	1250 mm	12085	14995
	1450 mm	12722	15848
	1650 mm	13360	16681
	1850 mm	14209	17784
	2050 mm	14679	18386
	2250 mm	15317	19219
	2450 mm	16388	20562

typ pouzdra	šířka	výška	
		1970, 1985, 2100 a 2115 mm	ostatní rozměry
<b>Aktive STANDARD</b>	600 mm	14884	19349
	700 mm	15325	19923
	800 mm	15876	20639
	900 mm	16427	21356
	1000 mm	16979	22072
	1100 mm	17530	22789
	1200 mm	18081	23505

typ pouzdra	šířka	výška	
		1970, 1985, 2100 a 2115 mm	ostatní rozměry
<b>Aktive KOMFORT se synchronem</b>	1250 mm	29768	38698
	1450 mm	30650	39873
	1650 mm	31752	41278
	1850 mm	32855	42711
	2050 mm	33957	44144
	2250 mm	35060	45577
	2450 mm	36162	47011

typ pouzdra	šířka	výška	
		1970, 1985, 2100 a 2115 mm	ostatní rozměry
<b>Emotive STANDARD</b>	600 mm	14884	19349
	700 mm	15325	19992
	800 mm	15876	20639
	900 mm	16427	21356
	1000 mm	16979	22072
	1100 mm	17530	22789
	1200 mm	18081	23505

typ pouzdra	šířka	výška	
		1970, 1985, 2100 a 2115 mm	ostatní rozměry
<b>Emotive KOMFORT se synchronem</b>	1250 mm	29768	38698
	1450 mm	30650	39873
	1650 mm	31752	41278
	1850 mm	32855	42711
	2050 mm	33957	44144
	2250 mm	35060	45577
	2450 mm	36162	47011

typ pouzdra	šířka	výška			
		1970 a 2100 mm		ostatní rozměry	
		tl. dokončené příčky 125 a 150 mm	tl. dokončené příčky 126-149, 151-600 mm	tl. dokončené příčky 125 a 150 mm	tl. dokončené příčky 126-149, 151-600 mm
<b>Latente STANDARD</b>	600 mm	8207	8758	10669	11385
	700 mm	8616	9168	11201	11919
	800 mm	9024	9575	11732	12449
	900 mm	9433	9985	12263	12980
	1000 mm	10582	11133	13756	14472
	1100 mm	10990	11542	14288	15006
	1200 mm	11570	12121	15040	15757

typ pouzdra	šířka	výška			
		1970 a 2100 mm		ostatní rozměry	
		tl. dokončené příčky 125 a 150 mm	tl. dokončené příčky 126-149, 151-600 mm	tl. dokončené příčky 125 a 150 mm	tl. dokončené příčky 126-149, 151-600 mm
<b>Latente KOMFORT se synchronem</b>	1250 mm	14980	15532	19474	20192
	1450 mm	15797	16349	20537	21254
	1650 mm	17752	18304	23079	23795
	1850 mm	18569	19121	24141	24857
	2050 mm	19398	19949	25217	25933
	2250 mm	20215	20766	26280	26996
	2450 mm	21347	21898	27752	28468

# SKRYTÉ ZÁRUBNĚ

## Jednokřídlé provedení (elox hliník)

Z typ obložky/zárubně	Objednáací šířka	Objednáací výška	Objednáací šířka	Objednáací výška
		1970mm a 2100 mm		ostatní
SAP 910, SAP 915	600 mm	8668	do 600 mm	10494
	700 mm	8778	601–700 mm	10604
	800 mm	8943	701–800 mm	10714
	900 mm	9053	801–900 mm	10824
	1000 mm	9163	nad 900 mm	10934

## Jednokřídlé provedení (barva komaxit jemná struktura : RAL 3020, 7024, 7036, 8007, 9003, 9005, 9006, 9007)

Z typ obložky/zárubně	Objednáací šířka	Objednáací výška	Objednáací šířka	Objednáací výška
		1970mm a 2100 mm		ostatní
SAP 910, SAP 915	600 mm	10373	do 600 mm	12166
	700 mm	10483	601–700 mm	12276
	800 mm	10593	701–800 mm	12386
	900 mm	10703	801–900 mm	12496
	1000 mm	10813	nad 900 mm	12606

## Dvoukřídlé provedení

Cena dvoukřídlého provedení = cena jednokřídlého provedení +40 %

### Typy závěsů (přípravy)

přípr. SAPTEC 340 0 v ceně zárubně SAP 910

přípr. Tectus 240 3D 0 v ceně zárubně SAP 915

### Typ protiplechu

M-Magnetický reg. 0 v ceně zárubně SAP 910 a 915

**SAP 910** - skrytá hliníková zárubeň, do které lze osadit bezpolodrážkové dřevěné dveře SAPELI.

K ceně zárubně je nutné připočítat skryté závěsy SAPTEC 340 (2 závěsy) +950 Kč/ks (1900 Kč/2 ks).

**SAP 915** - skrytá hliníková zárubeň, do které lze osadit reverzní dřevěné dveře SAPELI.

K ceně zárubně je nutné připočítat skryté závěsy TECTUS 240 (2 závěsy) +1500 Kč/ks (3000 Kč/2 ks).

# POSUVNÝ SYSTÉM AVANZA

## Ceny

60, 70, 80, 90 Dveřní křídlo + obložková zárubeň + příplatek za kování, krycí prvky

125, 145, 165, 185 2x dveřní křídlo + obložková zárubeň + příplatek za kování, krycí prvky

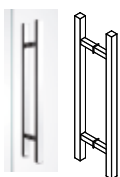
## Ceny

	ZERO pro dřevěné i celoskleněné dveře	HEAVY pro celoskleněné dveře	HEAVY pro dřevěné dveře
60	6935	12543	13098
70	7402	12654	13209
80	7751	12765	13320
90	8101	12876	13431
125	13870	19203	19758
145	14103	19647	20202
165	14569	20202	20757
185	15035	20757	21312

V případě dodatečného objednání přípravy pro dřevěné dveře pro Avanza Heavy je příplatek +642 Kč. Ceny posuvných systémů s fixním sklem se cení individuálně po zaměření.

# KOVÁNÍ PRO POSUVNÉ A KYVNÉ SKLENĚNÉ DVEŘE SAPGLASS

## MADLO HH 300 (HRANATÉ S PŘESAHEM)



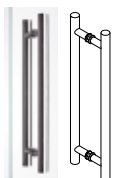
Povrch	Cena/pár
Nerez broušený	1574

## MADLO HK 400 (KULATÉ S PŘESAHEM)



Povrch	Cena/pár
Nerez broušený	1457

## MADLO HK 300 (KULATÉ S PŘESAHEM)



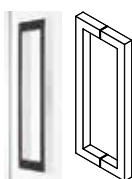
Povrch	Cena/pár
Nerez broušený	1259

## MADLO HK 800 (KULATÉ S PŘESAHEM)



Povrch	Cena/pár
Nerez broušený	2763

## MADLO CH 300 (HRANATÉ BEZ PŘESAHU)



Povrch	Cena/pár
Nerez broušený	1574

## MUŠLE MISKA



Povrch	Cena/pár
Nerez broušený	914

## ÚCHYT CAP



Povrch	Cena/pár
Nerez broušený	766

## ÚCHYT NOE



Povrch	Cena/pár
Nerez broušený	1087

## OSTATNÍ

### ZÁVĚSY PRO ZÁRUBEŇ HARMONIE NORMAL A HARMONIE OBTUS

Zárubeň HARMONIE se vyznačuje elegantním profilem obložky „mejdličko“. Zárubeň HARMONIE je možné použít i pro jiné modelové řady než jsou dveře Harmonie.

Pro dveře Harmonie lze použít pouze závěsy SOFT (v ceně), nebo SOFT H4 900 Kč/závěs  
SOFT TUKAN 650 Kč/závěs

Pro ostatní modely dveří je možné použít všechny závěsy dle nabídky.

Minimální síla stěny pro bezpolodrážkové provedení je 10 cm.

U bezpolodrážkového provedení nejsou závěsy v ceně.

U zárubně tl. stěny 75 – 150 cm je ostění dělené – cena viz ceník příplatků.

# Kovové zárubně

## CENY KOVOVÝCH ZÁRUBNÍ K DŘEVĚNÝM DVEŘÍM VČETNĚ BEZPEČNOSTNÍCH

### Jednodílné zazdivací (s polodrážkou)

Z Typ obložky / zárubně	Objednací šířka	Objednací výška			
		500 - 1970 mm	1975 - 2350 mm	2355 - 2600 mm	2605 - 2720 mm
SAP 860, SAP 861	-S 300 - 1100mm	2890 Kč	3468 Kč	3670 Kč	4046 Kč
	-B 300 - 1100mm	2990 Kč	3588 Kč	3797 Kč	4186 Kč
	-RC2 300 - 1100mm	2990 Kč	3588 Kč	3797 Kč	4186 Kč
	-RC3 300 - 1100mm	3490 Kč	4188 Kč	4432 Kč	4886 Kč

### Jednodílné zazdivací (s dvojitou polodrážkou)

Z Typ obložky / zárubně	Objednací šířka	Objednací výška			
		500 - 1970 mm	1975 - 2350 mm	2355 - 2600 mm	2605 - 2720 mm
SAP 871, SAP 872	-S 300 - 1100mm	3190 Kč	3828 Kč	4051 Kč	4466 Kč
	-B 300 - 1100mm	3290 Kč	3948 Kč	4178 Kč	4606 Kč
	-RC2 300 - 1100mm	3290 Kč	3948 Kč	4178 Kč	4606 Kč
	-RC3 300 - 1100mm	3790 Kč	4548 Kč	4813 Kč	5306 Kč

### Dvoudílné pro dodatečnou montáž (s polodrážkou, bez polodrážky)

Z Typ obložky / zárubně	Objednací šířka	Objednací výška			
		500 - 1970 mm	1975 - 2350 mm	2355 - 2600 mm	2605 - 2720 mm
SAP 862, SAP 863, SAP 864, SAP 865	-S 300 - 1100mm	3790 Kč	4548 Kč	4813 Kč	5306 Kč
	-B 300 - 1100mm	3890 Kč	4668 Kč	4940 Kč	5446 Kč
	-RC2 300 - 1100mm	3890 Kč	4668 Kč	4940 Kč	5446 Kč
	-RC3 300 - 1100mm	4390 Kč	5268 Kč	5575 Kč	6146 Kč

### Dvoudílné pro dodatečnou montáž (s dvojitou polodrážkou)

Z Typ obložky / zárubně	Objednací šířka	Objednací výška			
		500 - 1970 mm	1975 - 2350 mm	2355 - 2600 mm	2605 - 2720 mm
SAP 866	-S 300 - 1100mm	3990 Kč	4788 Kč	5067 Kč	5586 Kč
	-B 300 - 1100mm	4090 Kč	4908 Kč	5194 Kč	5726 Kč
	-RC2 300 - 1100mm	4090 Kč	4908 Kč	5194 Kč	5726 Kč
	-RC3 300 - 1100mm	4590 Kč	5508 Kč	5829 Kč	6426 Kč

### Dvoudílné pro dodatečnou montáž - zapuštěná (s polodrážkou, bez polodrážky, s dvojitou polodrážkou)

Z Typ obložky / zárubně	Objednací šířka	Objednací výška			
		500 - 1970 mm	1975 - 2350 mm	2355 - 2600 mm	2605 - 2720 mm
SAP 868, SAP 869, SAP 870	-S 300 - 1100mm	4990 Kč	5988 Kč	6337 Kč	6986 Kč
	-B 300 - 1100mm	5290 Kč	6348 Kč	6718 Kč	7406 Kč
	-RC2 300 - 1100mm	5290 Kč	6348 Kč	6718 Kč	7406 Kč
	-RC3 300 - 1100mm	6390 Kč	7668 Kč	8115 Kč	8946 Kč

Typ - B v nabídce pouze do 30. 11. 2017

### Příplatek za dvoukřídlé provedení

Dvoukřídlé +35% do max. šířky 2250 mm

### Příplatek za barvu zárubně (Z PŮ+barva povrchu)

základní	0	v ceně
1013 perlově bílá		
7001 stříbrně šedá		
7016 antracitová šedá	1100	síla stěny do 200 mm
7024 grafitová šedá		
7035 světle šedá		
8011 oříšková hnědá		
9005 černá		
9010 jasně bílá		
9016 dopravní bílá	2100	síla stěny 205 - 400 mm
9006 bílý hliník		
9007 šedý hliník		

### Příplatek za typ protiplechu (Typ zámku/protiplechu)

S-Standardní	0	v ceně u zárubně -S
B-Bezpečnostní	0	v ceně u zárubně -B
RC3-AS2500	0	v ceně u zárubně -RC2, RC3
RC3-AS2600	0	v ceně u zárubně -RC2, RC3
RC3-AS2750	0	v ceně u zárubně -RC2, RC3
EP-El.otevirač	1590	příplatek za přípravu včetně protiplechu

### Příplatek za přídatný protiplech (Typ zámku/protiplechu 2)

S-Přídatný	300	
------------	-----	--

### Příplatek za typ závěsu (pouze příprava v zárubni)

příprava 80/10	0	v ceně (držák 340Z)
příprava 80/10 MINI	0	v ceně (držák 340Z)
příprava METRIK	0	v ceně (držák 340Z)
příprava SFS	0	v ceně (držák 340Z)
příprava SOFT	0	v ceně (držák 340Z)
příprava SOFT 4H	0	v ceně (držák 340Z)
příprava SOFT TUKAN	0	v ceně (držák 340Z)
příprava TUKAN	0	v ceně (držák 340Z)
přípr. 21/9.5	0	v ceně (držák 340Z)
přípr. V4426WF	0	v ceně (držák 340Z)
přípr. TKZ 15x150	290	v ceně u zárubně -RC3, jinak příplatek za 1ks (držák Trio 20x20, 150Z)
přípr. VX7939/100	490	příplatek za 1 ks (držák VX7612)
přípr. VX7939/120	490	příplatek za 1 ks (držák VX7612)
přípr. VX7939/160	490	příplatek za 1 ks (držák VX7612)
přípr. TKZ 80VDS	0	v ceně (držák 340Z)
přípr. SAPTEC 340	690	příplatek za 1 ks (držák TECTUS 340)
přípr. Tectus 340 3D	690	příplatek za 1 ks (držák TECTUS 340)
přípr. Tectus 527 3D	690	příplatek za 1 ks (držák TECTUS 527)
přípr. VX7729/100	490	příplatek za 1 ks (držák VX7612)
přípr. VX7729/120	490	příplatek za 1 ks (držák VX7612)
přípr. VX7729/160	490	příplatek za 1 ks (držák VX7612)

### Příplatek za sílu stěny k základní ceně (ke všem typům zárubní)

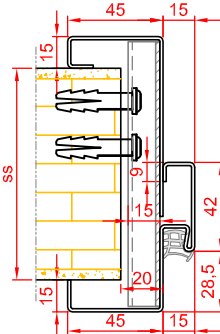
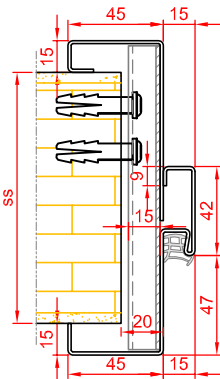
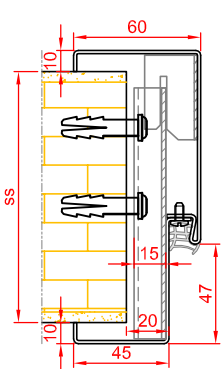
75	0	v ceně	130	0	v ceně	185	200	240	640	295	1080	350	1520
80	0	v ceně	135	0	v ceně	190	240	245	680	300	1120	355	1560
85	0	v ceně	140	0	v ceně	195	280	250	720	305	1160	360	1600
90	0	v ceně	145	0	v ceně	200	320	255	760	310	1200	365	1640
95	0	v ceně	150	0	v ceně	205	360	260	800	315	1240	370	1680
100	0	v ceně	155	0	v ceně	210	400	265	840	320	1280	375	1720
105	0	v ceně	160	0	v ceně	215	440	270	880	325	1320	380	1760
110	0	v ceně	165	40		220	480	275	920	330	1360	385	1800
115	0	v ceně	170	80		225	520	280	960	335	1400	390	1840
120	0	v ceně	175	120		230	560	285	1000	340	1440	395	1880
125	0	v ceně	180	160		235	600	290	1040	345	1480	400	1920

## CENY KOVOVÝCH ZÁRUBNÍ KE KOVOVÝM BEZPEČNOSTNÍM DVEŘÍM

Zárubeň bez těsnění*	Objednáací šířka	Objednáací šířka		
		1970 mm	2100 mm	2200 mm
CGK 345 - tl. Stěny 100 a 160 mm, krabicová skládací zárubeň, smontování pomocí systému ohýbacích západek	60, 70, 80 a 90 cm	2690 Kč	3260 Kč	3490 Kč
MZK 345 - tl. Stěny 100 a 150 mm (š. 100 mm = 75 mm až 125 mm, š. 150 mm = 125 mm až 175 mm), svařovaná dvoudílná sestavovací zárubeň, smontování pomocí šroubů	60, 70, 80 a 90 cm	3240 Kč	4210 Kč	4535 Kč
CGTK 345 - se zasouvacím drážkovým těsněním, tl. stěny 100 a 160 mm, krabicová skládací zárubeň, smontovaná pomocí systému ohýbacích západek	60, 70, 80 a 90 cm	4020 Kč	4890 Kč	5240 Kč
MZTK 345 - se zasouvacím drážkovým těsněním, tl. stěny 100 a 150 mm (š. 100 mm = 75 mm až 125 mm), svařovaná dvoudílná sestavovací zárubeň, smontovaná pomocí šroubů	60, 70, 80 a 90 cm	5350 Kč	6615 Kč	7175 Kč

\* atypické rozměry +40% příplatek, atypická tloušťka stěny nad 27 cm +60% příplatek






## TYPY ZÁRUBNÍ

SAP 860	ZÁRUBEŇ ZAZDÍVACÍ BEZ REGULACE - POLODRÁŽKOVÁ - NA ČISTOU PODLAHU	SAP 871	ZÁRUBEŇ ZAZDÍVACÍ BEZ REGULACE - DVOU- POLODRÁŽKOVÁ - NA ČISTOU PODLAHU		
SAP 861	ZÁRUBEŇ ZAZDÍVACÍ BEZ REGULACE - POLODRÁŽKOVÁ - DO PODLAHY	SAP 872	ZÁRUBEŇ ZAZDÍVACÍ BEZ REGULACE - DVOU- POLODRÁŽKOVÁ - DO PODLAHY		
					
SAP 862	ZÁRUBEŇ PRO DODATEČNOU MONTÁŽ S REGULACÍ - POLODRÁŽKOVÁ	SAP 864	ZÁRUBEŇ PRO DODATEČNOU MONTÁŽ BEZ REGULACE - POLODRÁŽKOVÁ	SAP 866	ZÁRUBEŇ PRO DODATEČNOU MONTÁŽ BEZ REGULACE - DVOUPOLODRÁŽKOVÁ
					
SAP 863	ZÁRUBEŇ PRO DODATEČNOU MONTÁŽ S REGULACÍ - BEZ POLODRÁŽKOVÁ	SAP 865	ZÁRUBEŇ PRO DODATEČNOU MONTÁŽ BEZ REGULACE - BEZ POLODRÁŽKOVÁ		
					
SAP 868	ZÁRUBEŇ PRO DODATEČNOU MONTÁŽ BEZ REGULACE - POLODRÁŽKOVÁ - ZAPUŠTĚNÁ	SAP 869	ZÁRUBEŇ PRO DODATEČNOU MONTÁŽ BEZ REGULACE - BEZ POLODRÁŽKOVÁ - ZAPUŠTĚNÁ	SAP 870	ZÁRUBEŇ PRO DODATEČNOU MONTÁŽ BEZ REGULACE - DVOUPOLODRÁŽKOVÁ - ZAPUŠTĚNÁ
					






# Vstupní bezpečnostní dveře do bytu

## PŘÍPLATKY






### Dřevěné dvoupolodrážkové dveře Golias bezpečnostní třídy RC3

						příplatek (Kč)	min. rozměr (mm)	max. rozměr (mm)	použitý mechanický práh	Příklad ceny dveří RC3 Golias v modelu ELEGANT 10, povrch CPL dub struktur (Kč)
RC3	+43 dB	klíma 2	EI/EW30			14200	600 x 1920	1100 x 2200	zvukově izolační	17090
RC3	+43 dB	klíma 2	EI/EW30	kouřotěsnost		15200	600 x 1920	1100 x 2200	zvukově izolační	18090
RC3	+43 dB	klíma 3	EI/EW30			15200	600 x 1920	1100 x 2200	zvukově izolační	18090
RC3	+43 dB	klíma 3	EI/EW30	kouřotěsnost		16200	600 x 1920	1100 x 2200	zvukově izolační	19090






### Dřevěné jednopoldrážkové dveře bezpečnostní třídy RC3

						příplatek (Kč)	min. rozměr (mm)	max. rozměr (mm)	použitý mechanický práh	Příklad ceny dveří RC3 v modelu ELEGANT 10, povrch CPL dub struktur (Kč)
RC3	+33 dB	klíma 2	EI20/EW30			11850	600 x 1920	900 x 2100	zvukově izolační 7004	14740
RC3	+35 dB	klíma 2	EI20/EW30	kouřotěsnost		12850	600 x 1920	900 x 2100	zvukově izolační	15740
RC3	+33 dB	klíma 3	EI20/EW30			12850	600 x 1920	900 x 2100	zvukově izolační 7004	15740
RC3	+35 dB	klíma 3	EI20/EW30	kouřotěsnost		13850	600 x 1920	900 x 2100	zvukově izolační	16740






### Dřevěné dvoupolodrážkové dveře bezpečnostní třídy RC2 (dříve BD2)

						příplatek (Kč)	min. rozměr (mm)	max. rozměr (mm)	použitý mechanický práh	Příklad ceny dveří RC2 v modelu ELEGANT 10, povrch CPL dub struktur (Kč)
RC2	+43 dB	klíma 2	EI/EW30			11500	800 x 1920	1100 x 2200	zvukově izolační	14390
RC2	+43 dB	klíma 3	EI/EW30			12000	800 x 1920	1100 x 2200	zvukově izolační	14890
RC2	+43 dB	klíma 2	EI/EW30	kouřotěsnost		12500	800 x 1920	1100 x 2200	zvukově izolační	15390
RC2	+43 dB	klíma 3	EI/EW30	kouřotěsnost		13000	800 x 1920	1100 x 2200	zvukově izolační	15890






### Dřevěné jednopoldrážkové dveře bezpečnostní třídy RC2 (dříve BD2)

						příplatek (Kč)	min. rozměr (mm)	max. rozměr (mm)	použitý mechanický práh	Příklad ceny dveří RC2 v modelu ELEGANT 10, povrch CPL dub struktur (Kč)
RC2	+32 dB	klíma 2	EI/EW30			6000	800 x 1920	900 x 2100	zvukově izolační	8890
RC2	+32 dB	klíma 3	EI/EW30			6500	800 x 1920	900 x 2100	zvukově izolační	9390
RC2	+32 dB	klíma 2	EI/EW30	kouřotěsnost		7000	800 x 1920	900 x 2100	zvukově izolační	9890
RC2	+32 dB	klíma 3	EI/EW30	kouřotěsnost		7500	800 x 1920	900 x 2100	zvukově izolační	10390

### Dřevěné bezpoldrážkové dveře bezpečnostní třídy RC2 (dříve BD2)

						příplatek (Kč)	min. rozměr (mm)	max. rozměr (mm)	použitý mechanický práh	Příklad ceny dveří RC2 v modelu ELEGANT 10, povrch CPL dub struktur (Kč)
RC2	+32 dB	klíma 2	EI/EW30			6000	800 x 1920	800 x 1970	zvukově izolační	8890
RC2	+32 dB	klíma 3	EI/EW30			6500	800 x 1920	800 x 1970	zvukově izolační	9390
RC2	+32 dB	klíma 2	EI/EW30	kouřotěsnost		7000	800 x 1920	800 x 1970	zvukově izolační	9890
RC2	+32 dB	klíma 3	EI/EW30	kouřotěsnost		7500	800 x 1920	800 x 1970	zvukově izolační	10390

### Kovové dveře bezpečnostní třídy RC2, RC3 (dříve BD2, BD3)

						příplatek (Kč)	min. rozměr (mm)	max. rozměr (mm)	použitý mechanický práh	Příklad ceny dveří RC2, RC3 v modelu ELEGANT 10, povrch CPL dub struktur (Kč)
RC2	+37 dB	klíma 3	EI/EW30			13100	600 x 1950	900 x 2200	zvukově izolační	15990
RC2	+37 dB	klíma 3	EI/EW45			17090	600 x 1950	900 x 2200	zvukově izolační	19980
RC3	+37 dB	klíma 3	EI/EW30			13750	600 x 1950	900 x 2200	zvukově izolační	16640
RC3	+37 dB	klíma 3	EI/EW45			19640	600 x 1950	900 x 2200	zvukově izolační	22530